

# PROCEDIMIENTO NO OLA

Universidad de Cádiz | NO Online Learning Agreement | ¿Cómo realizar tu contrato de estudios?

## UNIVERSIDAD DE ORIGEN

---

Hola, **ERASMUS KA131+**,  
como primer paso, deberás saber que como tu **CONTRATO DE ESTUDIOS** NO está conectado a **Erasmus Sin Papel (EWP)**, eres un **ESTUDIANTE NO OLA**.

---

## CARTA DE ACEPTACION Y OFERTA DE ASIGNATURAS

---

Instrucciones.

### UNIVERSIDAD DE CADIZ

Estimado/a estudiante:

Por favor *lee detenidamente* la totalidad de este documento.

- I. **Learning Agreement:** Es **OBLIGATORIO** que todos los estudiantes hagan su **CONTRATO DE ESTUDIOS** desde la plataforma UMOVE. Si tu universidad NO está conectada a Erasmus Sin Papel (EWP), por favor **envía un email a [olga.letran@uca.es](mailto:olga.letran@uca.es)** con el asunto **“NO OLA”** para darte **ACCESO** a editar tu Learning Agreement en UMove.
- II. **FECHAS LIMITE** para realizarlo: **Estudiantes generales (15 de diciembre)**.
- III. Una vez realizado tu contrato de estudios y **firmado por tu coordinador** de ORIGEN, lo recibiremos en la plataforma UMove y podrá ser firmado por tu Coordinador en la Universidad de Cádiz (**DESTINO**). Toma en cuenta que el coordinador te podría solicitar modificaciones.
- IV. **Una vez firmado** ya estás **aceptado/a en la Universidad de Cádiz**. **Durante el mes de diciembre** recibirás un mensaje con la información de las **sesiones de información** que tendremos durante el mes de septiembre e información útil de cómo llegar a la Universidad de Cádiz.
- V. En tu **llegada a Cádiz** y antes de comprar tu vuelo, ten en cuenta tanto las **fechas oficiales** del comienzo del semestre como las fechas del curso de español (**optativo**).
- VI. **Precios e información** sobre el **CURSO DE ESPAÑOL PREPARATORIO** en el siguiente enlace: **[Enlace CSLM](#)**.

**A continuación,**

En la parte inferior se exponen los pasos a seguir en la **UNIVERSIDAD DE CADIZ** para descargar tu **CARTA DE ACEPTACION** y conocer la **OFERTA DE ASIGNATURAS** de tu *Plan de Estudios*. Lee atentamente las indicaciones.

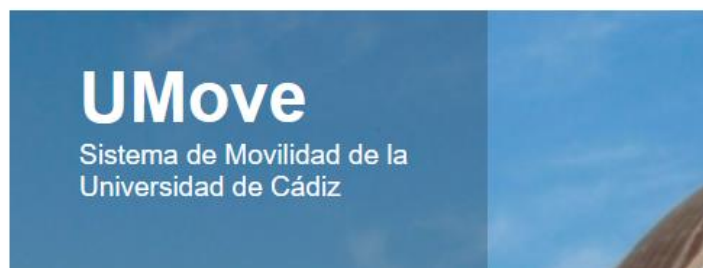
## INSTRUCCIONES CARTA DE ACEPTACION Y OFERTA DE ASIGNATURAS

ESTIMADO/A ESTUDIANTE:

Por favor lee detenidamente la totalidad de este documento.

Una vez **completado el pre-registro y registro y subida la documentación necesaria**, ya puedes descargar la Carta de Aceptación firmada por la Vicerrectora de Internacionalización desde la plataforma **UMove** entrando con tu nombre de usuario y contraseña (u...):

1. Pulsa en **“Mi Plaza”**.



2. Luego, da clic en **“Documentación”**.

Datos de mi estancia	Contrato de Estudios	Documentación	Financiación
<a href="#">Acceso</a>	<a href="#">Acceso</a>	<a href="#">Acceso</a>	Información no disponible para el estudiante

3. Para descargar la **“Carta de aceptación”**, pulsa en el ícono dentro de la casilla **“Documento”**. Ahí podrás ver la versión en español e inglés. (Imagen en la parte inferior)

[Documentos para Descargar](#) [Documentos para Incorporar](#)

Tipo de documento	Estado	Documento	Acciones
Carta de aceptación (*)	Disponible		
Oferta de asignaturas (*)	Disponible		
Certificado de Llegada (*)	No Disponible		
Certificado de Estancia (*)	No Disponible		
Certificado de calificaciones (*)	No Disponible		
Certificado de calificaciones convocatoria extraordinaria	No Disponible		

(\*) Documento obligatorio

[Volver](#)

4. **NOTA:** en la captura de pantalla anterior también puedes ver la “**Oferta de asignaturas**” asignadas a tu Plaza (PDF) pero no necesariamente está abierta a los estudiantes de movilidad internacional.
- a. La **oferta y el nivel de idioma requerido** puedes verlo en el siguiente enlace: [Oferta de asignaturas](#). La oferta actual es la del curso 2023-24 por lo que podría variar con la oferta de 2024-25 que se publicará durante el mes de julio. Si fuera necesario, podrás hacer cambios después de tu llegada.
5. **ATENCIÓN:** por defecto, solo podrás hacer asignaturas de las titulaciones que se ofrecen en la Facultad/Escuela donde vas a estudiar. Si quieres hacer alguna asignatura en otra Facultad/Escuela tendrás que enviar un e-mail a [olga.letran@uca.es](mailto:olga.letran@uca.es) con el asunto “asignaturas en otros centros” e informar en qué centro quisieras hacer asignaturas adicionales.

**MUY IMPORTANTE,**

- I. Si estás interesado/a en hacer uno de los Cursos de Español que ofrece nuestro Centro Superior de Lenguas Modernas, por favor, ponte en contacto con [lenguas.modernas@uca.es](mailto:lenguas.modernas@uca.es) y visita la página [web](#) para saber más acerca de los cursos, precios, etc....
- II. En ambos te informarán sobre los precios, códigos, cómo matricularse, etc. También organizan **cursos intensivos** (antes del semestre) y **regulares** (durante el semestre).
- III. Podrás introducir el o los cursos de español en tu **CONTRATO DE ESTUDIOS**, pero para ello necesitarás introducir los siguientes códigos y **NO** los códigos que te ofrece el Centro de Lenguas.
- IV. Recuerda que para cualquier **cuestión académica e información sobre horarios** de las asignaturas debes contactar con tu **Coordinador de la UCA** (con excepción de los cursos de español).

TABLA DE CODIGOS CURSOS ESPAÑOL		
9999901	Español como Lengua Extranjera. Nivel <b>A1</b>	7
9999902	Español como Lengua Extranjera. Nivel <b>A2</b>	7
9999903	Español como Lengua Extranjera. Nivel <b>A2.1</b>	3,5
9999904	Español como Lengua Extranjera. Nivel <b>A2.2</b>	3,5
9999905	Español como Lengua Extranjera. Nivel <b>B1</b>	7
9999906	Español como Lengua Extranjera. Nivel <b>B1.1</b>	3,5
9999907	Español como Lengua Extranjera. Nivel <b>B1.2</b>	3,5
9999908	Español como Lengua Extranjera. Nivel <b>B2</b>	7
9999909	Español como Lengua Extranjera. Nivel <b>B2.1</b>	3,5

9999910	Español como Lengua Extranjera. Nivel <b>B2.2</b>	3,5
9999911	Español como Lengua Extranjera. Nivel <b>C1</b>	7
9999912	Curso online de Español como Lengua Extranjera, nivel <b>B1</b>	7
9999913	Curso online de Español como Lengua Extranjera, nivel <b>B2</b>	7
9999914	Curso online de inmersión en el Español como Lengua Extranjera, nivel <b>B1</b>	1
9999915	Español como Lengua Extranjera. Nivel <b>C1.1</b>	3,5
9999916	Español como Lengua Extranjera. Nivel <b>C1.2</b>	3,5

## PROCEDIMIENTO PARA ELABORAR TU CONTRATO DE ESTUDIOS EN UMOVE

1. Entra en la plataforma **UMove** y pulsa en el botón verde “**Acceso**” debajo de “**Contrato de estudios**”.

Datos de mi estancia	Contrato de Estudios	Documentación	Financiación
<a href="#">Acceso</a>	<a href="#">Acceso</a>	<a href="#">Acceso</a>	Información no disponible para el estudiante

2. El proceso comienza con la **SELECCIÓN DE ASIGNATURAS** que harás en la Universidad de Cádiz (UCA). Verás la siguiente pantalla y deberás pulsar en el botón azul “**Editar**”.

### Contrato de Estudios

**Detalle de mi plaza**

Curso: 2023-24    Plaza: 24 - Literatura y lingüística    Duración: 9.0 meses    Periodo Estudio: Anual

Coordinador: VELEZ NUÑEZ RAFAEL ( [rafael.velez@uca.es](mailto:rafael.velez@uca.es) )

Titulaciones asociadas a la plaza

Periodo de Fechas para la edición del CONTRATO INICIAL: 15/04/2023 - 27/07/2023

[Ver comunicaciones con el Coordinador de la UCA](#)

**Contrato de Estudios**

**Contrato inicial**

Asignaturas de la UCA			Asignaturas de la Universidad origen		
Asignatura	Temporalidad	Créditos	Asignatura	Temporalidad	Créditos
Suma de Créditos de Asignaturas seleccionadas =			Suma de Créditos de Asignaturas seleccionadas =		
0			0		

[Editar](#)

**RECUERDA:** la oferta de asignaturas está en el siguiente enlace ([Oferta de asignaturas](#)). Apunta los códigos de las asignaturas que quisieras hacer y escríbelos en el buscador. **(IMPORTANTE VER PASO 3)**

- **IMPORTANTE “ASIGNATURAS”:** Si quieres hacer alguna asignatura en otra Facultad/Escuela tendrás que enviar un e-mail a [olga.letran@uca.es](mailto:olga.letran@uca.es) con el asunto **“Asignaturas en otros centros”** e informarle en qué centro quisieras hacer asignaturas adicionales.

3. Donde aparece **“Asignatura”** introduce el código de esta (ejemplo: 20523059) y pulsa **“Enter”** en tu teclado. Es normal si tarda unos segundos en cargar, por favor, espera un momento.
4. Cuando la encuentre, pincha el cuadro en **“Seleccionar”** hasta ver la marca visto (☑).

**IMPORTANTE PARA AÑADIR OTRAS ASIGNATURAS** NO des clic en **“Siguiente”**, solo borra el código y escribe otro.

Puedes ver **información sobre la asignatura** si pulsas en **“más información”**.

#### Contrato de Estudios

**Detalle de mi plaza**

Curso: 2023-24    Plaza: 24 - Literatura y lingüística    Duración: 9.0 meses    Período Estudio: Anual

Coordinador: VELEZ NUÑEZ RAFAEL ([rafael.velez@uca.es](mailto:rafael.velez@uca.es))

Titulaciones asociadas a la plaza

Período de Fechas para la edición del CONTRATO INICIAL: 15/04/2023 - 27/07/2023

[Ver comunicaciones con el Coordinador de la UCA](#)

#### Asignaturas

Suma de Créditos de Asignaturas seleccionadas  
**0**

Marque las asignaturas que desea cursar:

Asignatura	Idioma de la docencia	Temporalidad	Créditos	Seleccionar
Comience a escribir el nombre/código de la asignatura y pulse Enter <small>(Pulse enter al finalizar de escribir)</small>	----	----		
20517001 - ALEMÁN I <input type="button" value="Más información"/>	Español / ALEMÁN <small>(Se impartirá al menos un grupo en cada idioma)</small>	1er Cuatrimestre	6	<input type="checkbox"/>
20517027 - ALEMÁN I <input type="button" value="Más información"/>	Español / ALEMÁN <small>(Se impartirá al menos un grupo en cada idioma)</small>	1er Cuatrimestre	6	<input type="checkbox"/>
20518007 - ALEMÁN I <input type="button" value="Más información"/>	Español / ALEMÁN <small>(Se impartirá al menos un grupo en cada idioma)</small>	1er Cuatrimestre	6	<input type="checkbox"/>
20518019 - ALEMÁN I <input type="button" value="Más información"/>	Español / ALEMÁN <small>(Se impartirá al menos un grupo en cada idioma)</small>	1er Cuatrimestre	6	<input type="checkbox"/>
20520001 - ALEMÁN I <input type="button" value="Más información"/>	Español / ALEMÁN <small>(Se impartirá al menos un grupo en cada idioma)</small>	1er Cuatrimestre	6	<input type="checkbox"/>

(La imagen continúa en la parte inferior)

Marque las asignaturas que desea cursar:

Asignatura	Idioma de la docencia	Temporalidad	Créditos	Seleccionar
20523059 <small>(Pulse enter al finalizar de escribir)</small>	----	----		
20523059 - MITOLOGÍA CLÁSICA <input type="button" value="Más información"/>	Español	1er Cuatrimestre	6	<input checked="" type="checkbox"/>

Suma de Créditos de Asignaturas seleccionadas  
**6**

Repita el mismo paso con el resto de las asignaturas de la Universidad de Cádiz (por ejemplo, 20523008, 20523058, 20523065, 20524022 y 20520014).

- Recuerda seleccionar únicamente las asignaturas de tu **PERIODO DE ESTUDIOS**, es decir, si estás en el primer cuatrimestre, solo podrás seleccionar asignaturas del primer cuatrimestre (de septiembre a febrero).
  - También, podrás ver el **número de créditos sumados** conforme vas introduciendo las asignaturas.
5. Una vez que has seleccionado todas las asignaturas que quieres seguir en la Universidad de Cádiz, pulsa en **“Siguiete”**.

Verás una ventana donde tendrás que introducir las asignaturas que serán reconocidas en tu **UNIVERSIDAD DE ORIGEN**. Puedes añadir, editar, eliminar o borrar asignaturas. Cuando la información sea correcta, pulsa en **“Guardar”**.

**ATENCIÓN:** Las asignaturas de tu Universidad deben ser añadidas una por una. NO des en “Guardar” hasta que no hayas añadido todas.

**IMPORTANTE:** en ocasiones no es posible visualizar la parte inferior de la ventana, hay dos formas de solucionarlo:

- Arrastra** la parte superior de la ventana **hacia arriba** para poder visualizarla completa; o
- “Ctrl -”** para volver la pantalla más pequeña (**Zoom Out**) y poder visualizar los botones.

Validación de créditos de las Asignaturas seleccionadas

Los campos obligatorios están marcados con \*

Asignaturas de la Universidad origen

Código de Asignatura (máx. 15 caracteres)	Nombre de Asignatura	Créditos (Ej.: 9.9)	
0001	Asignatura 1	6	Editar Borrar
0002	Asignatura 2	4	Editar Borrar
0003	Asignatura 3	6	Editar Borrar
*	*	*	Añadir

Guardar Cerrar

6. Al “Guardar”, verás lo siguiente:

**ATENCIÓN, VERIFICA LA INFORMACIÓN.**

Si hay algún error puedes EDITARLO pulsando en **“Editar”**.

Una vez correcto, pulsa en el botón verde **“Finalizar y Enviar propuesta al Coordinador”**.

Ver comunicaciones con el Coordinador de la UCA

Contrato de Estudios

Contrato inicial

Asignaturas de la UCA				Asignaturas de la Universidad origen		
Asignatura	Temporalidad	Créditos		Asignatura	Temporalidad	Créditos
20520014 - INTRODUCCIÓN A LA LENGUA ÁRABE <a href="#">Más información</a>	2C	6		0001 - Asignatura 1		6
20523008 - INTRODUCCIÓN A LA GEOGRAFÍA <a href="#">Más información</a>	1C	6		0002 - Asignatura 2		5
20523058 - HISTORIA DE LAS CULTURAS <a href="#">Más información</a>	1C	6		0003 - Asignatura 3		8
20523059 - MITOLOGÍA CLÁSICA <a href="#">Más información</a>	1C	6		0004 - Asignatura 4		6
20523065 - RETÓRICA ACTUAL <a href="#">Más información</a>	1C	6		0005 - Asignatura 5		13
20524022 - SEMÁNTICA <a href="#">Más información</a>	1C	6				
Suma de Créditos de Asignaturas seleccionadas =				Suma de Créditos de Asignaturas seleccionadas =		38

[Editar](#)



Finalizar y Enviar propuesta al Coordinador [Volver](#)

7. Al enviar la propuesta, verás la siguiente pantalla. Aquí podrás **comunicarte con tu coordinador en la UCA**, así que escribe, por ejemplo: **“Hola, buen día. Te envío mi propuesta de contrato de estudios. Muchas gracias.”**

Luego, da clic en **“Aceptar”** y en la parte inferior te aparecerá un mensaje indicando que has *aceptado tu Learning Agreement*.

Va a enviar su propuesta al Coordinador UCA

Los campos obligatorios están marcados con \*

Envíe la propuesta sólo si está seguro de la selección

\* Mensaje al Coordinador de la UCA:

Envío mi propuesta de contrato de estudios

[Aceptar](#)

ATENCIÓN: Cuando aceptes, la ventana tardará unos segundos en recargarse.



Courses accepted by the student on  
• 06/07/2023 (Original Learning).

## ¿TU CONTRATO DE ESTUDIOS FUE ACEPTADO O RECHAZADO POR TU COORDINADOR?

### MENSAJE DEL COORDINADOR.

Dentro de la plataforma UMove, en la parte superior de la pantalla en el ícono de “Sobre de Mensaje” podrás ver: “¡Tienes 1 avisos sin leer!”, que podrá decir:



### ACEPTACION del LEARNING AGREEMENT.

#### A) Mi Coordinador acepta mi contrato de estudios:

- a) En “Contrato de Estudios” podrás observar “*Courses accepted by the Coordinator...*”

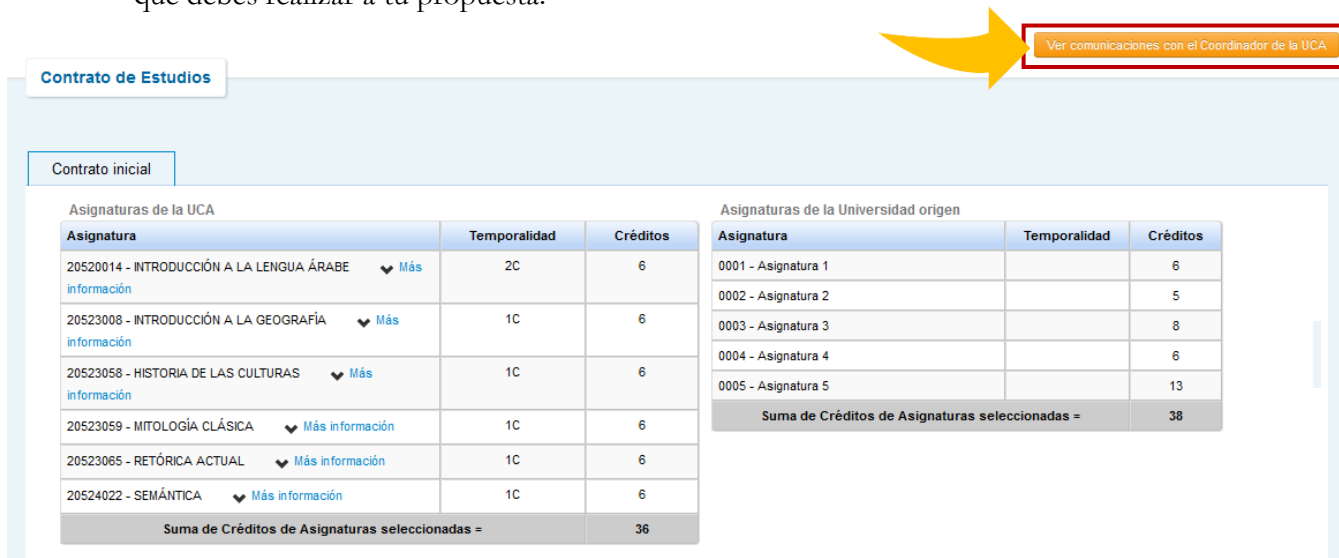
Por favor, OMITE el procedimiento hasta el punto 8: **“APROBADO”**. ([clic aquí](#))

### RECHAZO del LEARNING AGREEMENT.

**Importante:** No te preocupes, solo tienes que **seguir los siguientes pasos** para realizar otra propuesta.

#### B) Mi Coordinador me pide modificaciones:

1. Vuelve a tu “**Contrato de Estudios**”, ahí está el botón naranja “**Comunicaciones con el Coordinador de la UCA**”, ahí podría indicarte de forma más detallada las modificaciones que debes realizar a tu propuesta.



**Contrato de Estudios**

Contrato inicial

Asignaturas de la UCA		
Asignatura	Temporalidad	Créditos
20520014 - INTRODUCCIÓN A LA LENGUA ÁRABE <a href="#">Más información</a>	2C	6
20523008 - INTRODUCCIÓN A LA GEOGRAFÍA <a href="#">Más información</a>	1C	6
20523058 - HISTORIA DE LAS CULTURAS <a href="#">Más información</a>	1C	6
20523059 - MITOLOGÍA CLÁSICA <a href="#">Más información</a>	1C	6
20523065 - RETÓRICA ACTUAL <a href="#">Más información</a>	1C	6
20524022 - SEMÁNTICA <a href="#">Más información</a>	1C	6
Suma de Créditos de Asignaturas seleccionadas =		36

Asignaturas de la Universidad origen		
Asignatura	Temporalidad	Créditos
0001 - Asignatura 1		6
0002 - Asignatura 2		5
0003 - Asignatura 3		8
0004 - Asignatura 4		6
0005 - Asignatura 5		13
Suma de Créditos de Asignaturas seleccionadas =		38



2. En verde verás las sugerencias. **Anótalas.**

**Historial de las Comunicaciones realizadas con el Coordinador de la UCA**

Coordinador	07/07/2023 10:24:30	Hola María: Debes sustituir la asignatura 20523065 Retórica actual por 20524019 Aplicaciones de la lingüística Dear María, please change 20523065 Retórica actual for 20524019 Aplicaciones de la lingüística
Alumno	06/07/2023 13:29:12	I send you my proposal of learning agreement
Coordinador Universidad destino	19/06/2023 08:41:35	Desbloqueo del OLA: se pasa el contrato al alumno

Cerrar

3. Para hacer **CAMBIOS** en tu Learning Agreement, debes pulsar nuevamente en **“Editar”**.

Ver comunicaciones con el Coordinador de la UCA

**Contrato de Estudios**

Contrato inicial

Asignaturas de la UCA			Asignaturas de la Universidad origen		
Asignatura	Temporalidad	Créditos	Asignatura	Temporalidad	Créditos
20520014 - INTRODUCCIÓN A LA LENGUA ÁRABE <small>Más información</small>	2C	6	0001 - Asignatura 1		6
20523008 - INTRODUCCIÓN A LA GEOGRAFÍA <small>Más información</small>	1C	6	0002 - Asignatura 2		5
20523058 - HISTORIA DE LAS CULTURAS <small>Más información</small>	1C	6	0003 - Asignatura 3		8
20523059 - MITOLOGÍA CLÁSICA <small>Más información</small>	1C	6	0004 - Asignatura 4		6
20523065 - RETÓRICA ACTUAL <small>Más información</small>	1C	6	0005 - Asignatura 5		13
20524022 - SEMÁNTICA <small>Más información</small>	1C	6			
<b>Suma de Créditos de Asignaturas seleccionadas =</b>		<b>36</b>	<b>Suma de Créditos de Asignaturas seleccionadas =</b>		<b>38</b>

**Editar**

4. Busca la(s) asignatura(s) que debes eliminar en el cuadro de búsqueda y da clic en **“seleccionar”** () para **desmarcarla** ()

**ATENCIÓN:** es normal si tarda en cargar la pantalla, espera un momento para continuar.

Marque las asignaturas que desea cursar:

Asignatura	Idioma de la docencia	Temporalidad	Créditos	Seleccionar
20523065 <small>( Pulse enter al finalizar de escribir )</small>	----	----		
20523065 - RETÓRICA ACTUAL <small>Más información</small>	Español	1er Cuatrimestre		<input type="checkbox"/>

**Suma de Créditos de Asignaturas seleccionadas**  
**36**

5. Si tuvieras que hacer **CAMBIOS** en tus **ASIGNATURAS DE ORIGEN** (no aplica en todos los casos; consulta con tu Coordinador de origen si es necesario), aquí podrías hacerlo. Si **NO** es necesario, pulsa en **“Guardar”**.

**IMPORTANTE:** en ocasiones no es posible visualizar la parte inferior de la ventana, hay dos formas de solucionarlo:


- iii) **Arrastra** la parte superior de la ventana **hacia arriba** para poder visualizarla completa; o
- iv) **“Ctrl -”** para volver la pantalla más pequeña (**Zoom Out**) y poder visualizar los botones.

Validación de créditos de las Asignaturas seleccionadas

Los campos obligatorios están marcados con \*

Asignaturas de la Universidad origen

Código de Asignatura (máx. 15 caracteres)	Nombre de Asignatura	Créditos (Ej.: 9.9)	
0001	Asignatura 1	6	Editar Borrar
0002	Asignatura 2	5	Editar Borrar
0003	Asignatura 3	8	Editar Borrar
0004	Asignatura 4	6	Editar Borrar
0005	Asignatura 5	13	Editar Borrar
* <input type="text"/>	* <input type="text"/>	* <input type="text"/>	Añadir Limpiar


Guardar Cerrar

6. Envía un **mensaje al Coordinador** diciendo que has hecho los cambios (Ej.: Hola, buen día coordinador... Te envío mi nueva propuesta de contrato de estudios. Muchas gracias.”).

Va a enviar su propuesta al Coordinador UCA

Los campos obligatorios están marcados con \*

Envíe la propuesta sólo si está seguro de la selección

\* Mensaje al Coordinador de la UCA:

Envío mi contrato de estudios con los cambios


Aceptar Cancelar

ATENCIÓN: Cuando aceptes, la ventana tardará unos segundos en recargarse.

7. Una vez más, **REVISA** que la información sea correcta, esta vez, conforme al **mensaje de tu Coordinador en la UCA**. Si es correcta, pulsa en “Finalizar y enviar propuesta al Coordinador”.

Contrato inicial

Asignaturas de la UCA				Asignaturas de la Universidad origen		
Asignatura	Temporalidad	Créditos		Asignatura	Temporalidad	Créditos
20520014 - INTRODUCCIÓN A LA LENGUA ÁRABE <a href="#">Más información</a>	2C	6		0001 - Asignatura 1		6
20523008 - INTRODUCCIÓN A LA GEOGRAFÍA <a href="#">Más información</a>	1C	6		0002 - Asignatura 2		5
20523058 - HISTORIA DE LAS CULTURAS <a href="#">Más información</a>	1C	6		0003 - Asignatura 3		8
20523059 - MITOLOGÍA CLÁSICA <a href="#">Más información</a>	1C	6		0004 - Asignatura 4		6
20523065 - RETÓRICA ACTUAL <a href="#">Más información</a>	1C	6		0005 - Asignatura 5		13
20524022 - SEMÁNTICA <a href="#">Más información</a>	1C	6				
<b>Suma de Créditos de Asignaturas seleccionadas =</b>				<b>Suma de Créditos de Asignaturas seleccionadas =</b>		<b>38</b>

[Finalizar y Enviar propuesta al Coordinador](#) [Volver](#)

Nuevamente, te saldrá que “Has aceptado los nuevos cambios” y debes esperar a la **aprobación** de tu Coordinador.

Las asignaturas han sido aceptadas por parte del Alumno con Fecha  
• 07/07/2023 (inicial).

8. Una vez **APROBADO** recibirás un mensaje en la plataforma UMove confirmándolo.
9. Accede a tu **“Contrato de Estudios”** y podrás visualizar el documento **“Contrato (PDF)”**, **descárgalo** para obtener la versión de tu nuevo contrato de estudios.

Contrato de Estudios

Contrato inicial

[Contrato \(PDF\)](#)

Asignaturas de la UCA				Asignaturas de la Universidad origen		
Asignatura	Temporalidad	Créditos		Asignatura	Temporalidad	Créditos
20520014 - INTRODUCCIÓN A LA LENGUA ÁRABE <a href="#">Más información</a>	2C	6		0001 - Asignatura 1		6
20523008 - INTRODUCCIÓN A LA GEOGRAFÍA <a href="#">Más información</a>	1C	6		0002 - Asignatura 2		5
20523058 - HISTORIA DE LAS CULTURAS <a href="#">Más información</a>	1C	6		0003 - Asignatura 3		8
20523059 - MITOLOGÍA CLÁSICA <a href="#">Más información</a>	1C	6		0004 - Asignatura 4		6
20524019 - APLICACIONES DE LA LINGÜÍSTICA <a href="#">Más información</a>	2C	6		0005 - Asignatura 5		13
20524022 - SEMÁNTICA <a href="#">Más información</a>	1C	6				
<b>Suma de Créditos de Asignaturas seleccionadas =</b>				<b>Suma de Créditos de Asignaturas seleccionadas =</b>		<b>38</b>

10. **Fírmalo**, hazlo **firmar por tu Coordinador de Origen** y una vez tu Contrato tenga las dos firmas, súbelo a UMove para que tu **Coordinador de la UCA** lo pueda firmar digitalmente. El proceso es el siguiente:

I) Da clic en **“Acceso”** en el recuadro de **“Documentación”**.

	Período Estudio	Datos de mi estancia	Contrato de Estudios	Documentación	Financiación
ias biológicas y afines finición	1er Cuatrimestre	<a href="#">Acceso</a>	<a href="#">Acceso</a>	<a href="#">Acceso</a>	Información no disponible para el estudiante

II) Verás la siguiente pantalla. Ahí, en **“Documentos para incorporar”** añade tu **Contrato firmado** en **“Contrato de estudios inicial incorporado”** pulsando en el botón correspondiente dentro de la columna **“Acciones”**.

Documentos para Descargar Documentos para Incorporar

Tipo de documento	Estado	Documento	Acciones
Pasaporte/Documento de identidad (*) ?	Incorporado		
Seguro Médico Público o Privado (*) ?	Incorporado		
Certificado B1 de Idioma (inglés/español) (*) ?	Incorporado		
Contrato de estudios Inicial incorporado (*) ?	Pendiente de Incorporar		<a href="#">+</a> <b>Pulsa para añadir</b>
Modificación Contrato de Estudios (1er cuatrimestre) incorporado ?	Pendiente de Aceptación del Alumno		
Ampliación/Reducción de la estancia ?	Pendiente de Incorporar		<a href="#">+</a>
Modificación Contrato de Estudios (2º cuatrimestre) incorporado ?	Pendiente de Aceptación del Alumno		
Declaración de Causa de Fuerza Mayor ?	Pendiente de Incorporar		<a href="#">+</a>
Documento de viaje (*) ?	Pendiente de Incorporar		<a href="#">+</a>

(\*) Documento obligatorio

[Volver](#)

Documentos para Descargar Documentos para Incorporar

Tipo de documento	Estado	Documento	Acciones
Pasaporte/Documento de identidad (*) ?	Incorporado		
Seguro Médico Público o Privado (*) ?	Incorporado		
Certificado B1 de Idioma (inglés/español) (*) ?	Incorporado		
Contrato de estudios Inicial incorporado (*) ?	Pendiente de Firma Coordinador		<a href="#">+</a> <b>Ya está añadido</b>
Modificación Contrato de Estudios (1er cuatrimestre) incorporado ?	Pendiente de Aceptación del Alumno		
Ampliación/Reducción de la estancia ?	Pendiente de Incorporar		<a href="#">+</a>
Modificación Contrato de Estudios (2º cuatrimestre) incorporado ?	Pendiente de Aceptación del Alumno		
Declaración de Causa de Fuerza Mayor ?	Pendiente de Incorporar		<a href="#">+</a>
Documento de viaje (*) ?	Pendiente de Incorporar		<a href="#">+</a>

11. El documento se agregará a tu documentación y estará disponible para descargar (*en “Documentos para Descargar”*) una vez que tu **Coordinador** en la UCA lo haya **FIRMADO**.

Una vez firmado ya estás *aceptado/a en la UCA*. A Durante diciembre recibirás un mensaje con **información relevante a tu movilidad** (Tarjeta Universitaria Inteligente (TUI); cómo crear tu correo electrónico de la UCA; **sesiones de información**, cómo llegar a Cádiz, etc.)

1 Documentos para Descargar Documentos para Incorporar

Tipo de documento	Estado	Documento	Acciones
Carta de aceptación (*)	Disponible		
Oferta de asignaturas (*)	Disponible		
Contrato de estudios Inicial (*)	Disponible		
Certificado de Llegada (*)	No Disponible		
Modificación del Contrato (1er cuatrimestre) (*)	Pendiente de Aceptación del Alumno		
Modificación del Contrato (2º cuatrimestre) (*)	Pendiente de Aceptación del Alumno		
Certificado de Estancia (*)	No Disponible		
Certificado de calificaciones (*)	No Disponible		
Certificado de calificaciones convocatoria extraordinaria	No Disponible		